











**Legenda**

**Projektowane nasadzenia**

-  Nasadzenia z dominacją leszczyny
-  Nasadzenia z dominacją tarniny i szakłaka
-  Nasadzenia z dominacją tarniny, szakłaka i leszczyny
-  budynek techniczny
-  trafostacja
-  brama
-  panel fotowoltaiczny
-  ogrodzenie
-  droga i plac
-  granica działki

